



LW1200KN


PÁ-CARREGADEIRA




 21 96651-4064

 **ZOMAO**
MAQUINAS E EQUIPAMENTOS

@ZOMAOBRASIL 

ZOMAOBRASIL 

ZOMAO MAQUINAS E EQUIPAMENTOS 

▶ LW1200KN • PÁ-CARREGADEIRA

A pá carregadeira sobre rodas, modelo LW1200KN, é baseada em plataforma internacional de pesquisa e desenvolvimento, visando constantes melhorias de fatores como confiabilidade, economia, conforto, eficiência, conveniência de manutenção, além de adaptabilidade aos diversos cenários de uso. É um produto de emprego preferencial em portos, empresas de logística e grandes minas.

A carregadeira é equipada com tecnologia de detecção de variação de carga, aplicada para fornecer a pressão e o fluxo de óleo adequados para a carga em trabalho, reduzindo perdas de pressão e o consumo de combustível em até 15%.

Item		Unidade	Parâmetro
Capacidade de Operação	Peso operacional	kg	51000
	Carga nominal	kg	12000
	Capacidade da caçamba	m ³	4.7 ~ 6.5
Motor	Modelo	-	Cummins QSK19
	Potência nominal	kW(hp)/rpm	418(560)/2000
	Torque Máximo	N.m/rpm	2408/1500
	Cilindradas	l	19
	Padrão de emissão	-	Tier 3
Desempenho	Velocidade de deslocamento	km/h	6.5/12/20/33
	Ângulo de articulação	°	40
	Capacidade máxima de trabalho em rampa	°	25
	Força máxima de desagregação	kN	394
	Pneu	-	(L4 Radial) 35/65R33
Sistema Hidráulico	Vazão máxima	l/min	275
	Pressão da válvula principal	MPa	26
	Tempo total do ciclo hidráulico	s	15.8

Dimensões					
Comprimento total	mm	12337	Alcance na elevação máxima	mm	2168
Largura total	mm	3875	Distância entre eixos	mm	4500
Altura total	mm	4319	Bitola	mm	2710
Folga de despejo na elevação máxima	mm	3845	Distância do solo	mm	505

